


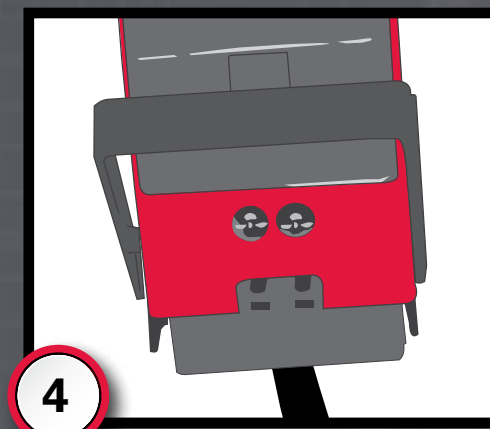
1 Rapport eventuelle skadde kontakter eller kabler til arbeidslederen din.



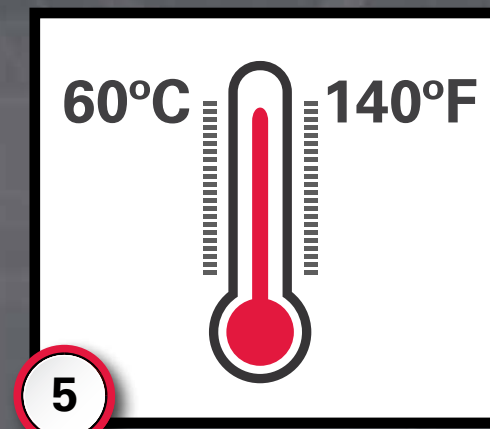
2 For å maksimere batterilevetiden bør batteriene ikke falle under 40 % ladenivå.



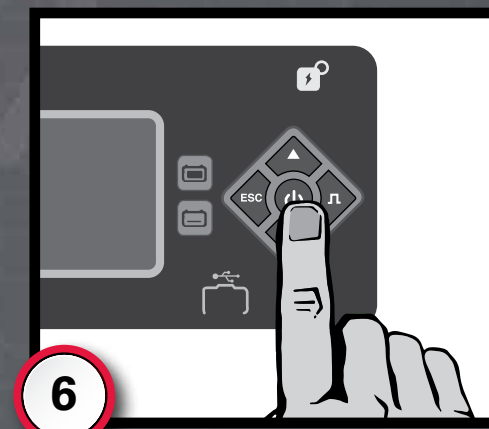
3 Pauselading vil maksimere batterilevetiden til NexSys[®] TPPL-batteriet. Koble til hver gang det er stillstand (når kjøretøyet ikke er i bruk).



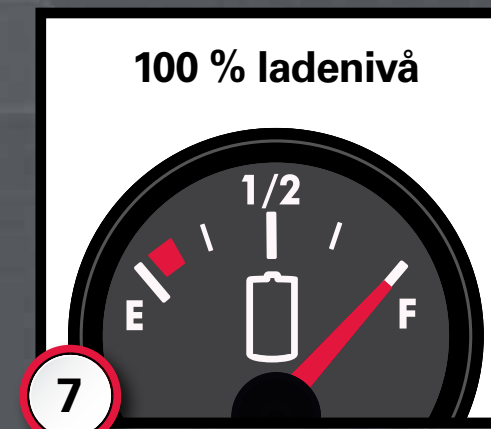
4 Pass på at batteri- og laderkontaktene er ordentlig tilkoblet.



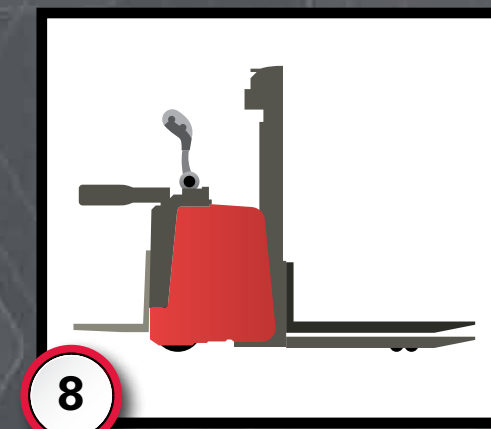
5 Åpne batterirommet under lading for å maksimere batterikjølingen.



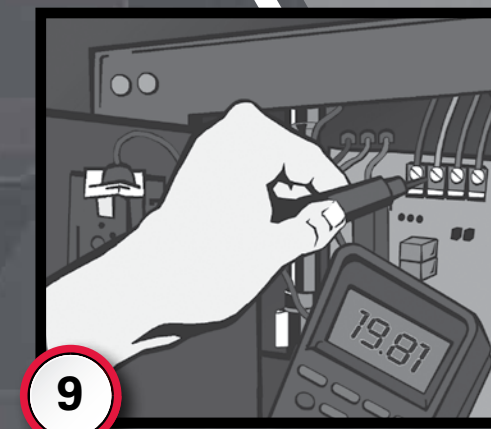
6 Trykk på STOPP-knappen før du kobler batteriet fra laderen.



7 Lad batteriet helt opp til 100 % én gang per uke.



8 Når du kommer tilbake fra en pause, bør du velge det kjøretøyet som er mest oppladet.



9 Service på laderen må utføres av autoriserte servicerepresentanter.

- 1** Følg alle sikkerhetsforskrifter og EU-forordninger for industrielle blybatterier. Rapport eventuelle skadde kontakter eller kabler til arbeidslederen din, da dette utgjør en elektrisk fare.
- 2** For å maksimere batterilevetiden bør batteriene ikke falle under 40 % ladenivå. Varsle arbeidslederen din hvis batterinivåindikatoren på kjøretøyet går under 40 %.
- 3** Pauselading vil maksimere levetiden til NexSys[®] TPPL-batteriet. Koble til hver gang det er stillstand (når kjøretøyet ikke er i bruk), selv om ladenivåindikatoren viser at batteriet er fulladet.
- 4** Pass på at batteri- og laderkontaktene er ordentlig tilkoblet. Hvis du har to sett med kontakter, må du være oppmerksom på fargen på kontakten på laderen og passe på å sette den inn i den tilsvarende kontakten på batteriet. Ved tilkobling vil du se at laderen begynner å telle ned når den begynner å lese av batteriet. Dette indikerer at det er god forbindelse.
- 5** Åpne om mulig batterirommet under lading for å maksimere batterikjølingen. Temperaturer over 60 °C (140 °F) vil bremse ladingen og redusere batteriets totale levetid. Varsle arbeidslederen din hvis displayet på laderen viser en temperatur over 60 °C (140 °F).

- 6** Trykk på STOPP-knappen før du kobler batteriet fra laderen.
- 7** Lad batteriet helt opp med utjevning minst én gang per uke for at batteriet skal yte optimalt og ha lengst mulig levetid, og for å forhindre irreversibel skade på batteriet. Det er viktig at batteriet lades sammenhengende i 6 timer.
- 8** Hvis du har flere kjøretøy å velge mellom når du kommer tilbake fra en pause, bør du velge det kjøretøyet som er mest oppladet. Les av måleren på laderen i stedet for på kjøretøyet for å få den mest nøyaktige verdien. Etter hver lading kan batterinivåindikatoren vise et kunstig høyt nivå, noe som vil normalisere seg når batteriet tas i bruk.
- 9** Service på batteriet og laderen må utføres av autoriserte EnerSys[®]-servicerepresentanter.

Du finner detaljerte bruksanvisninger og sikkerhetsregler i håndboken som fulgte med batteriet eller laderen.

