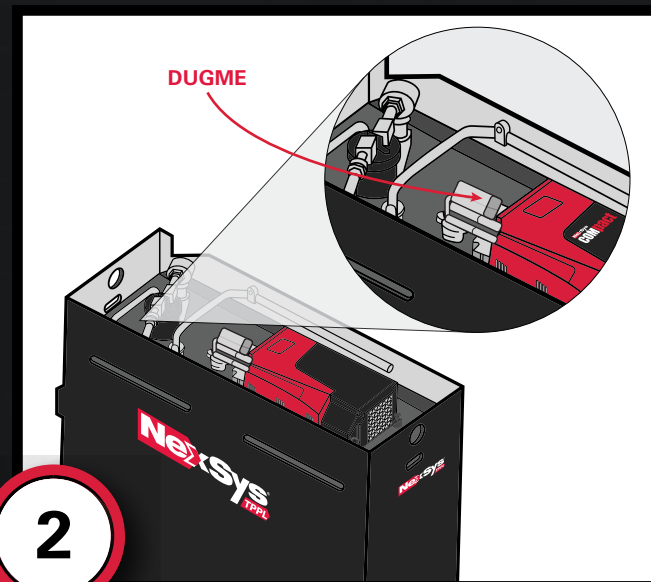


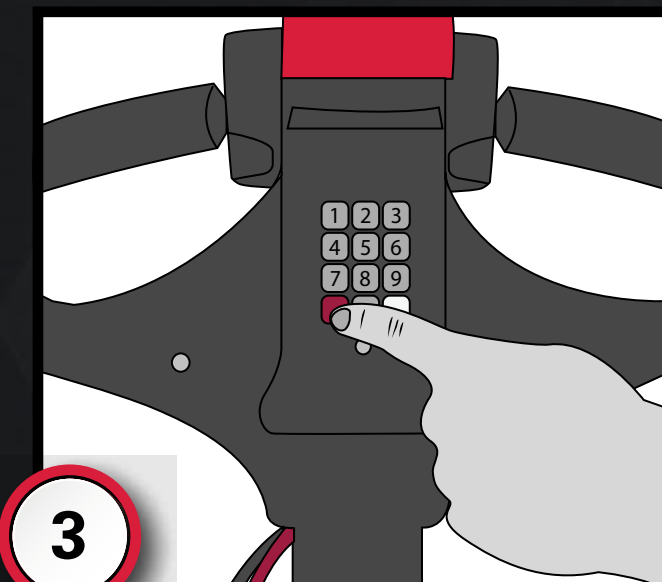
1

Kada se oglasi zujalica, potrebno je napuniti akumulator.



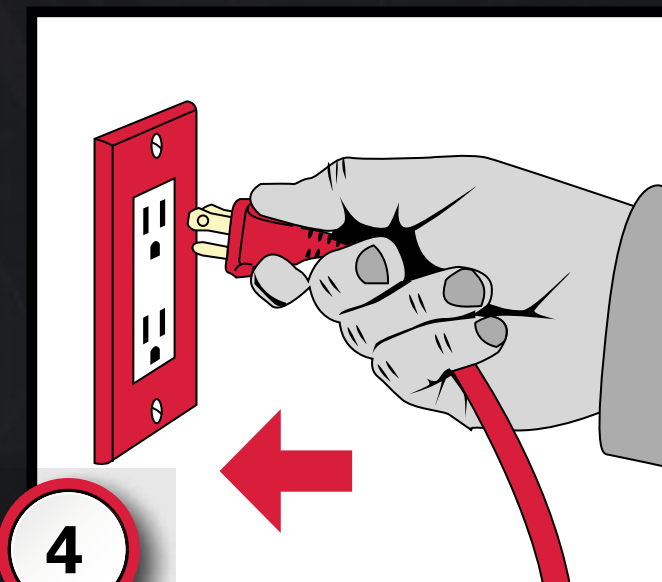
2

Da biste ponovo napunili akumulator, pronađite dugme za aktivaciju (pored kontaktora prikazanog gore) i pritisnite JEDNOM da biste ponovo aktivirali akumulator.



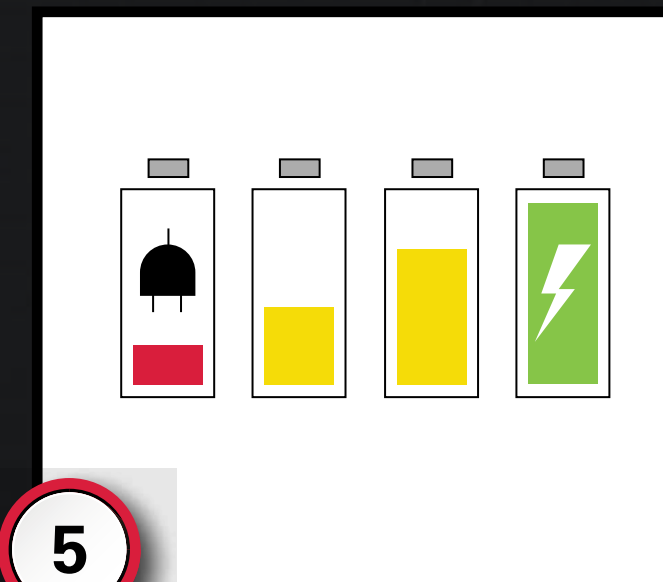
3

Isključite viljuškar.




4

Priključite kabl za napajanje. Napajanje vozila će se automatski isključiti tokom punjenja.



5

Punjenje će početi automatski bez daljeg napora.



6

Kada se punjenje završi, iskopčajte kabl za napajanje i uključite viljuškar.

RAD

Normalna radna temperatura je 25 °C (77 °F). Prihvatljivi opseg radne temperature za ovaj akumulator je u rasponu od 0 °C (32 °F) do 45 °C (113 °F).

Za optimalan radni vek akumulatora, održavajte radne temperature između 20 i 30 °C i uverite se da je akumulator ispražnjen na najviše 60 % od nazivnog kapaciteta.

OPŠTE ODRŽAVANJE

Proverite da li su svi utikači i kablovi u dobrom stanju i uverite se da su svi izolacioni poklopci na svom mestu i u dobrom stanju.

Kabl za napajanje bi trebalo odložiti kada se ne koristi.

Akumulator mora uvek da bude čist i suv. Sva tečnost u ležištu za akumulator mora da se izvuče i odloži u otpad.

Akumulator je stalno pod električnim naponom. Nemojte postavljati metalne predmete na akumulator.

Samo ovlašćeni servisni predstavnici kompanije EnerSys® smeju da servisiraju ugrađeni punjač NexSys® COMpact.

© 2024 Sva prava zadržana. Zaštitni znakovi i logotipi su vlasništvo kompanije EnerSys i njenih podružnica, osim ako nije drugačije naznačeno. Podložno je revizijama bez prethodne najave. E.&O.E.

PRAŽNENJE

NE PRAZNITE PREKOMERNO. Pražnjenje akumulatora preko 80% kapaciteta se kategoriše kao duboko pražnjenje i značajno će smanjiti radni vek akumulatora i poništiti garanciju proizvoda. NEMOJTE OSTAVITI AKUMULATOR U ISPRAŽNJENOM STANJU. Nakon svakog pražnjenja, odmah napunite akumulator.

Kada Stanje napunjenosti (SoC) akumulatora dostigne 40% kapaciteta, zujalica akumulatora će emitovati zvučni signal koji ukazuje na to da je potrebno napuniti akumulator. Odmah priključite akumulator da biste započeli punjenje.

PUNJENJE

Rešenje ugrađenog NexSys® COMpact je optimizovano za privremeno punjenje. Priključite akumulator kada ga ne koristite. Ovo će zadržati akumulator u optimalnom stanju napunjenosti i spremnim za upotrebu, pored maksimizovanja radnog veka proizvoda za akumulator.

Detaljna uputstva za rad i bezbednosne mere opreza potražite u priručniku isporučenom sa akumulatorom ili punjačem.