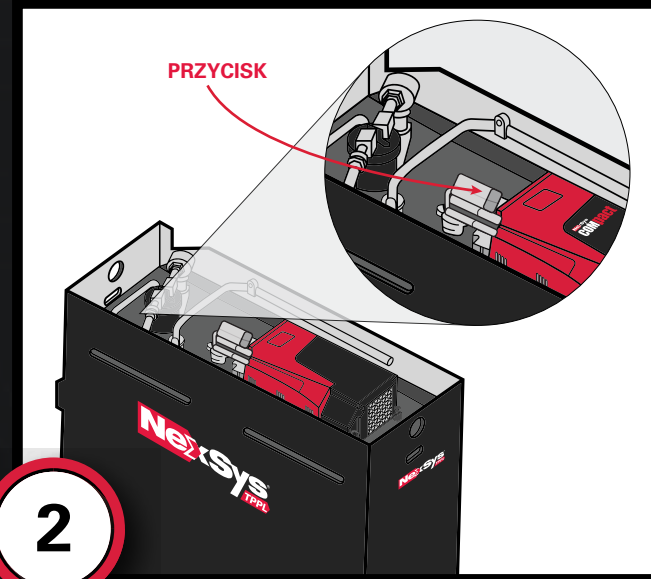


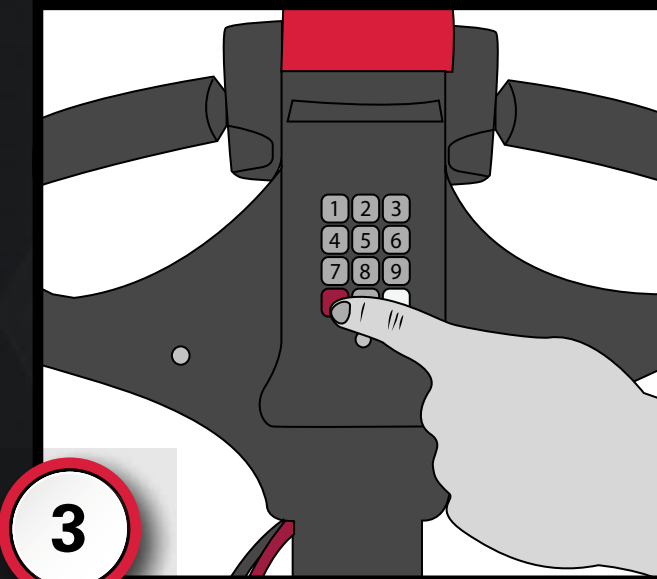
1

Gdy rozlegnie się sygnał dźwiękowy, należy naładować akumulator.



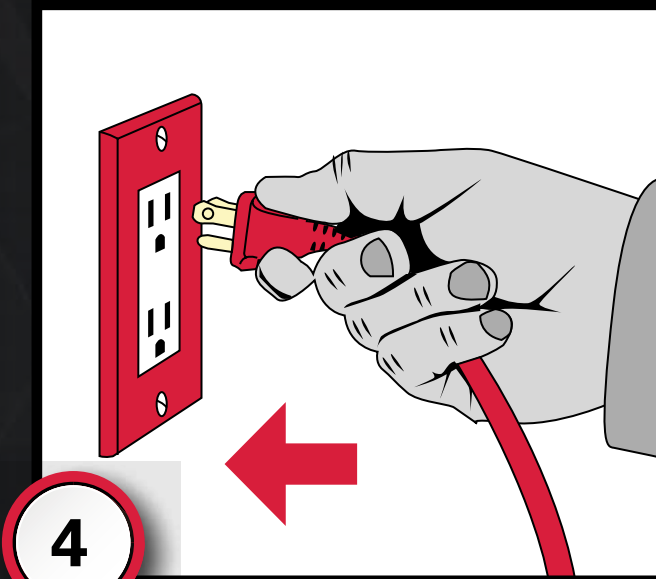
2

W celu naładowania akumulatora nacisnąć **JEDNOKROTNIE** przycisk aktywacji (obok pokazanego wyżej stycznika), aby aktywować akumulator.



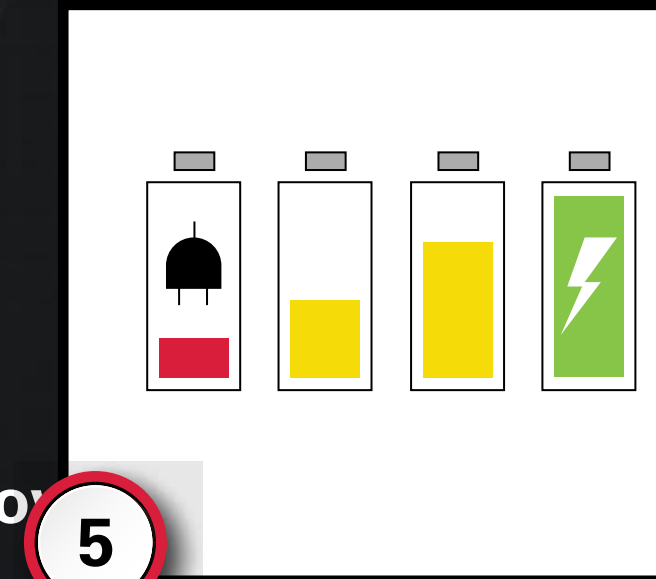
3

Wyłączyć wózek paletowy.



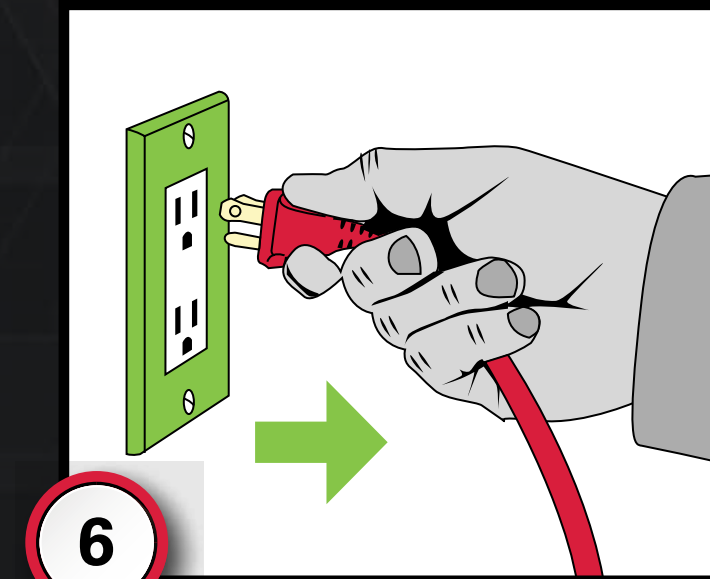
4

Podłączyć przewód AC. Zasilanie pojazdu zostanie automatycznie odłączone na czas ładowania.



5

Ładowanie rozpocznie się automatycznie bez konieczności wykonywania dalszych czynności.



6

Po zakończeniu ładowania odłączyć przewód AC i włączyć wózek paletowy.

## EKSPLOATACJA

Zwykła temperatura robocza wynosi 25°C (77°F). Dozwolony zakres temperatur roboczych akumulatora wynosi od 0°C (32°F) do 45°C (113°F).

Aby zagwarantować optymalną żywotność akumulatora, należy utrzymywać temperaturę roboczą w zakresie od 20 do 30°C i zadbać o to, aby akumulator nie był rozładowywany na poziomie powyżej 60% swojej pojemności znamionowej.

## OGÓLNE ZASADY OBSŁUGI

Sprawdzić stan wtyczek i kabli oraz kompletność i stan techniczny wszystkich osłon izolacyjnych.

Gdy przewód AC nie jest używany, należy go schować.

Akumulator powinien być zawsze czysty i suchy. Ewentualne ciecze nagromadzone w skrzyni akumulatora należy usunąć i zutylizować.

Akumulator znajduje się zawsze pod napięciem. Nie umieszczać na akumulatorze metalowych przedmiotów.

Tylko autoryzowani przedstawiciele serwisowi EnerSys® mogą serwisować prostownik pokładowy NexSys® COMpact.

## ROZŁADOWANIE

**NIE ROZŁADOWYWAĆ NADMIERNIE.** Rozładowanie akumulatora na poziomie powyżej 80% pojemności jest klasyfikowane jako głębokie rozładowanie i powoduje znaczące skrócenie jego żywotności oraz utratę gwarancji na produkt. **NIE POZOSTAWIAĆ AKUMULATORA W STANIE ROZŁADOWANIA.** Po każdym rozładowaniu należy natychmiast naładować akumulator.

Gdy poziom naładowania (SoC) akumulatora osiągnie poziom 40% pojemności, pojawi się sygnał dźwiękowy wskazujący, że akumulator wymaga naładowania. Natychmiast podłączyć akumulator, aby rozpocząć ładowanie.

## ŁADOWANIE

Zintegrowany prostownik NexSys® COMpact został zoptymalizowany pod kątem podładowywania. Gdy akumulator nie jest używany, należy go podłączyć do ładowania. Pozwoli to utrzymać akumulator w optymalnym stanie naładowania i gotowości do użycia, a także zmaksymalizować żywotność produktu.

**Szczegółowe instrukcje obsługi i środki ostrożności znajdują się w instrukcji dostarczonej wraz z akumulatorem lub prostownikiem.**