
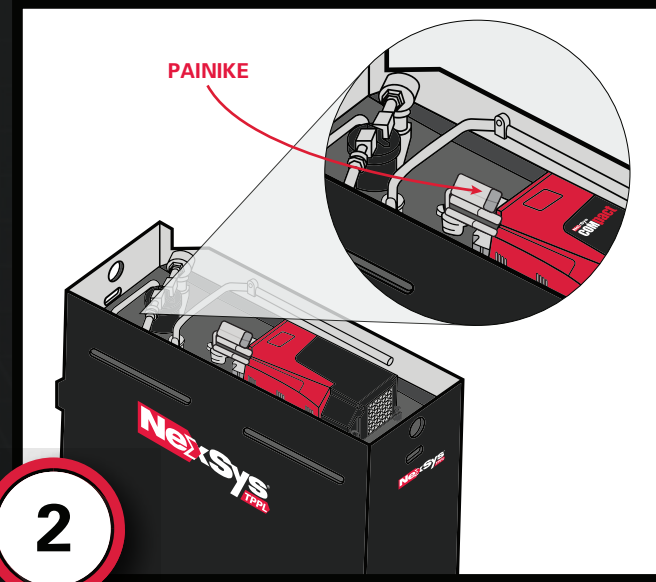


COMpact ON-BOARD LATAUSTOIMENPITEET



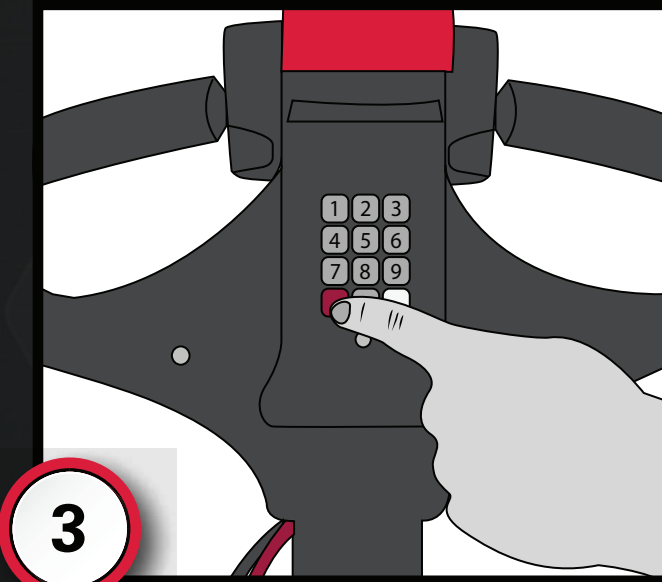
1

Kun äänimerkki kuuluu, akku on ladattava.



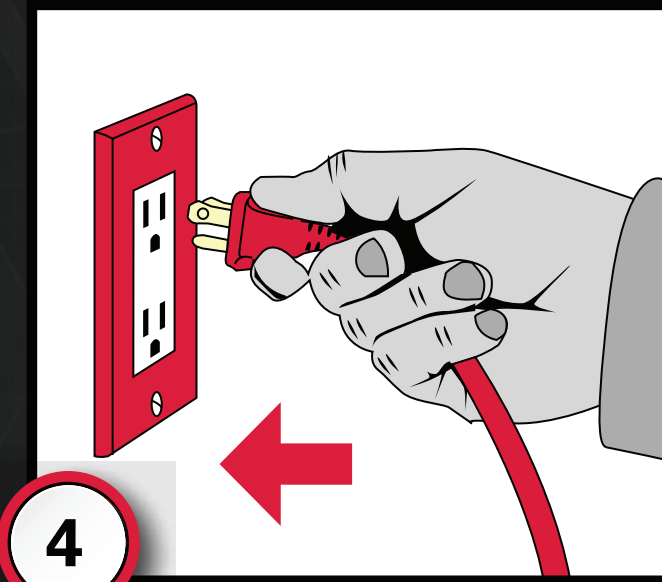
2

Jos akku on deaktivoitunut liian purkamisen seurauksena voit aktivoida sen varaukseen ajaaksesi painamalla aktivointi painiketta (yllä olevan kontaktorin vierestä) KERRAN.



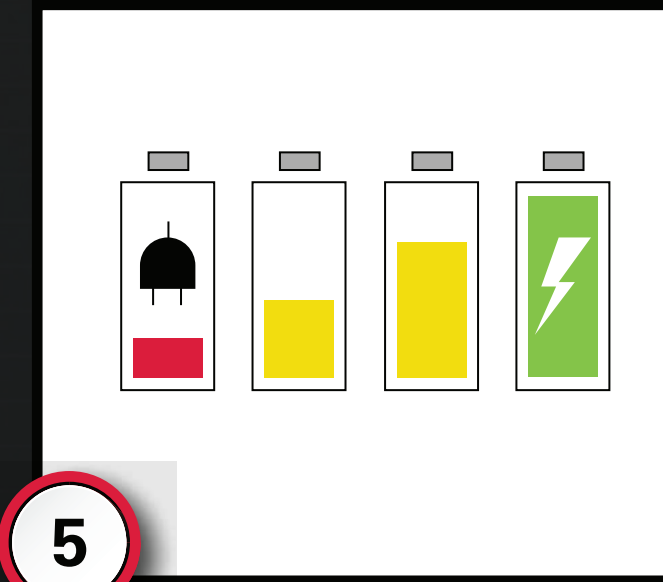
3

Sammuta haarukkavaunu.



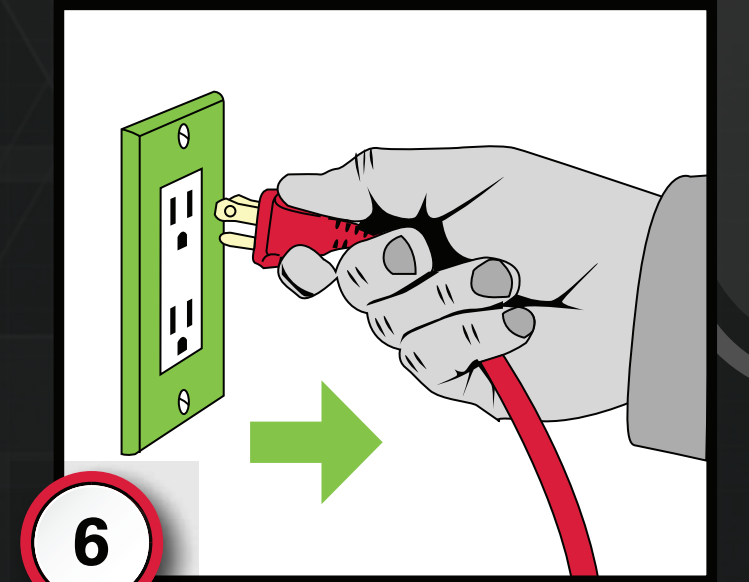
4

Kytke AC-virtajohto. Akun virta koneelle katkaistaan automaattisesti latauksen aikana.



5

Lataus alkaa automaattisesti ilman lisätoimia.



6

Kun lataus on valmis, irrota AC-virtajohto ja kytke haarukkavaunu päälle.

TOIMINTA

Normaali käyttölämpötila on 25 °C (77 °F). Tämän akun sallittu käyttölämpötila-alue on 0 °C (32 °F) – 45 °C (113 °F).

Akun optimaalisen käyttöiän varmistamiseksi käyttölämpötilan on oltava 20–30 °C ja akun purkusyvyys enintään 60 % nimelliskapasiteetista.

YLEINEN KUNNOSSAPITO

Tarkista pistokkeiden ja johtojen kunto ja tarkista, että kaikki eristet ja suojat ovat paikoillaan ja hyväkuntoisia.

AC-virtajohto on laitettava suojaan, kun sitä ei käytetä.

Akku on aina pidettävä puhtaana ja kuivana. Kaikki akkulaatikossa oleva neste on poistettava ja hävitettävä.

Akku on aina jännitteellinen. Älä aseta metalliesineitä akun päälle.

Vain valtuutetut EnerSys®-huoltoedustajat saavat huoltaa NexSys® COMpact-laturia.

PURKAMINEN

ÄLÄ SYVÄPURA AKKUA. Akun purkaminen yli 80 %:n kapasiteetista luokitellaan syväpurkautumiseksi, ja se lyhentää akun käyttöikää merkittävästi sekä mitätöi tuotetakuun. ÄLÄ JÄTÄ PURKAUTUNUTTA AKKUA PITKÄKSI AJAKSI ILMAN LATAUSTA. Lataa akku välittömästi jokaisen purkamisen jälkeen.

Kun akun varaustaso (SoC) saavuttaa 40 % kapasiteetista, akusta kuuluva äänimerkki ilmoittaa lataustarpeesta. Kytke akku heti lataukseen.

LATAAMINEN

NexSys® COMpact -ratkaisu on optimoitu välilataukseen. Kytke akku lataukseen, kun sitä ei käytetä. Tämä varmistaa akun optimaalisen varaustason ja pitää sen käyttövalmiina maksimoiden samalla akun käyttöiän.

Katso tarkemmat käyttöohjeet ja varoimet akun tai laturin mukana toimitetusta käyttöohjeesta.